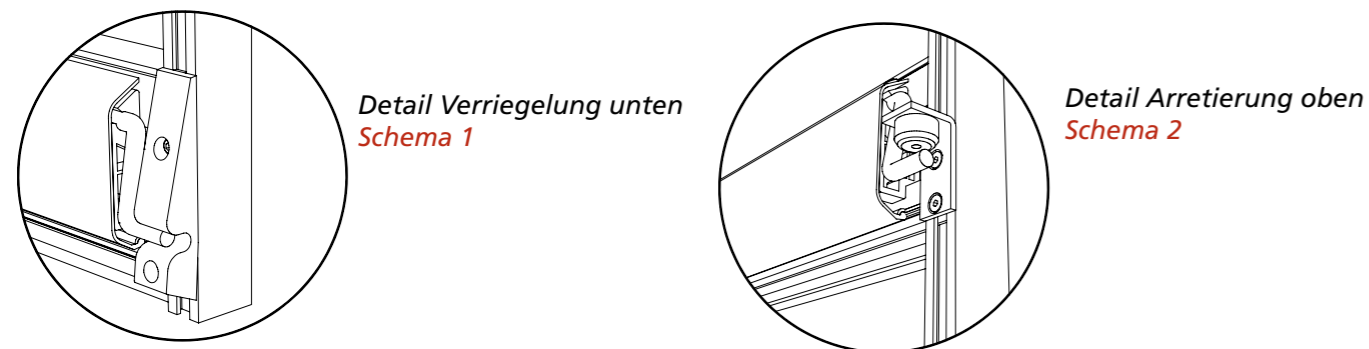
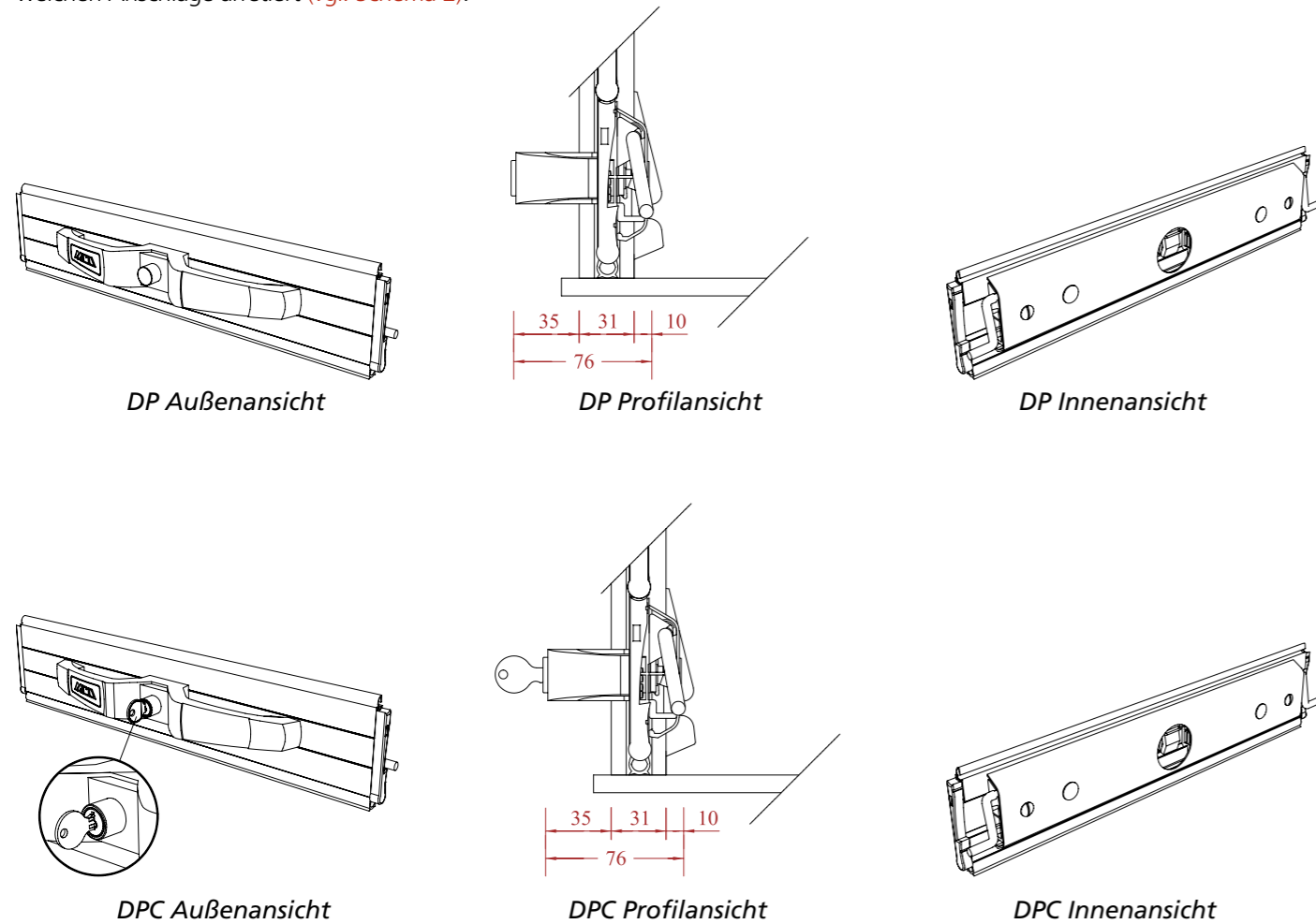


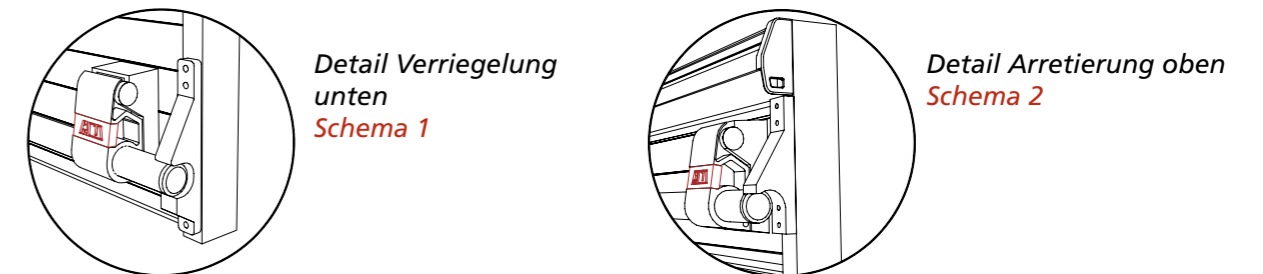
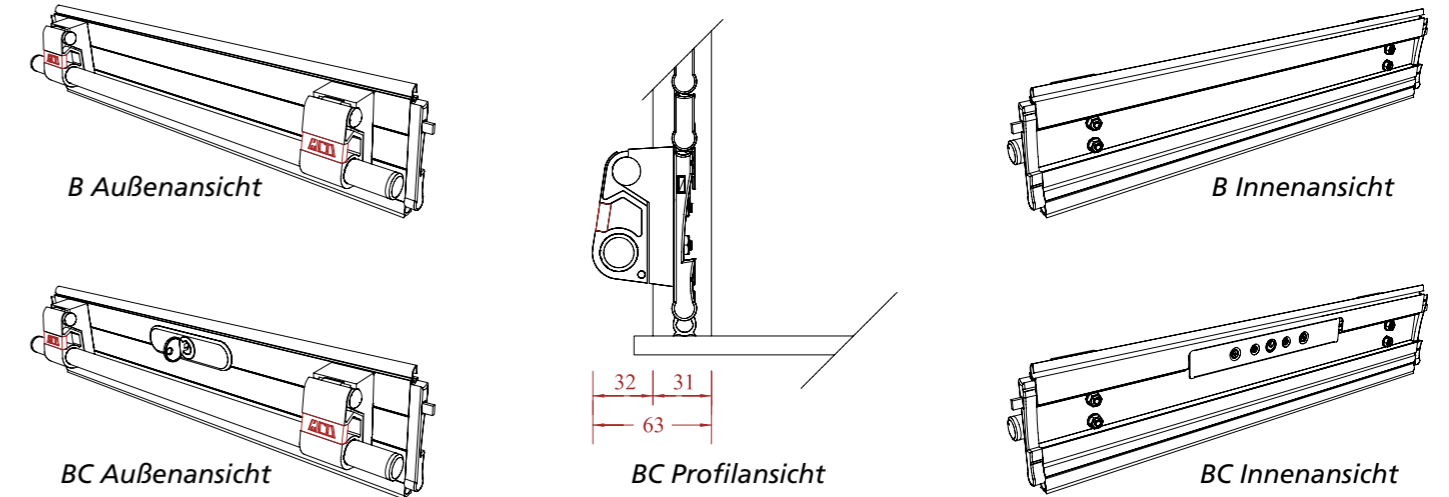
Doppelgriff (DP) oder (DPC)

Schließung des Rollladens durch Doppelgriff und Druckknopf ohne (DP) oder mit Schlüsselbetätigung (DPC). Der Rollladen wird mit diesem Griff bedient und schließt beim Heruntergehen automatisch über den auf jeder Schiene angebrachten einstellbaren Verschlussstaschen unten (vgl. Schema 1). Er wird in offener Position durch die auf jeder Schiene angebrachten weichen Anschläge arretiert (vgl. Schema 2).



RIEGEL (B) oder (BC)

Schließung des Rollladens durch einen externen Riegel, ohne (B) oder mit (BC) obligatorischem Schlüsselgebrauch. Der Rollladen wird geöffnet und geschlossen mit Hilfe dieses Riegels, der den Rollladen in der unteren Position (vgl. Schema 1) verriegelt und ihn oben stoppt (vgl. Schema 2).



Riegel + verstärkte Lamelle

Die Option verstärkte Lamelle ermöglicht einen besseren Sitz des definitiven Lamellenprofils. Die unter jedem Ende angebrachten weichen Anschläge stoppen den Rollladen in der oberen Position, so dass hier keine Verschlussstaschen gebraucht werden (vgl. Schema 3).

