

ALUCOFFRE

OMSCHRIJVING

De ALU 30 oproldeur is vervaardigd van dubbelwandige aluminium lamellen met een lamelhoogte van 30 mm.

De roldeur wordt zonder veerbalans geleverd en kan worden gebruikt voor afsluiting van gereedschapskasten en diverse andere toepassingen..

Uitvoering leverbaar volgens onderstaande maximale afmetingen en als schuiftype onder het dak en eventueel doorlopend in de achterwand.

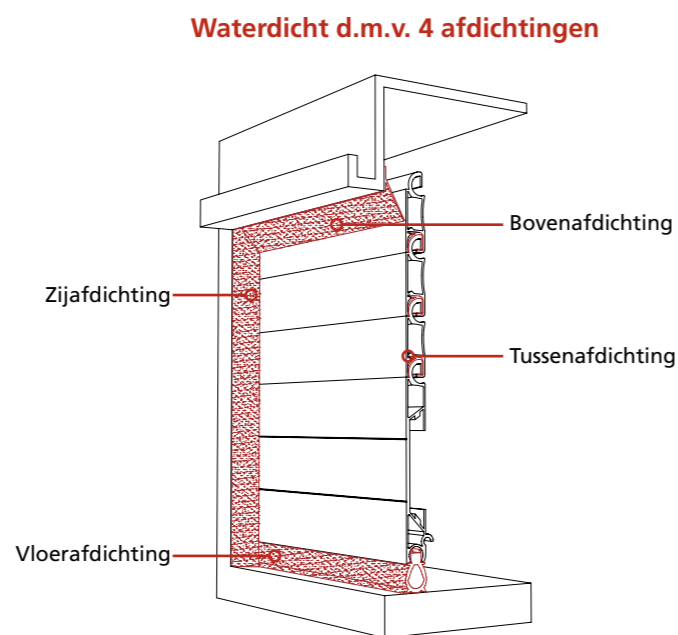
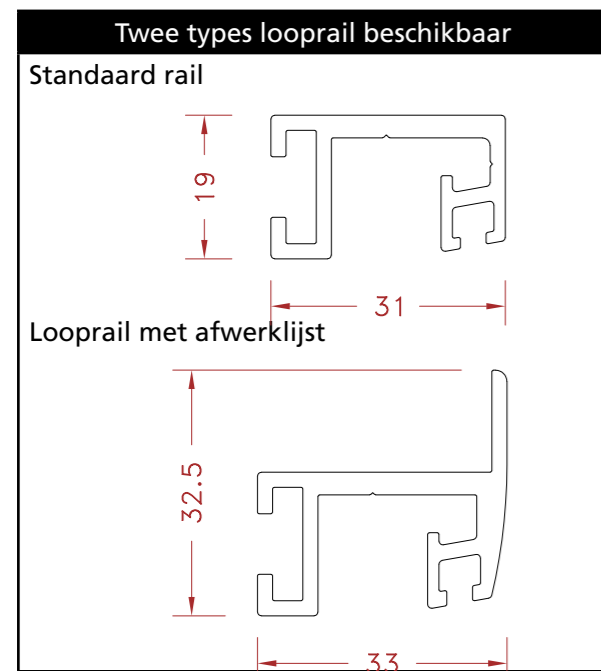
De roldeur wordt montageklaar aangeleverd.

- 1 Geassembleerde roldeur
- 2 sets Looprail, geschikt voor directe montage.
- 1 Zak componenten

De standaard afwerking is in poedercoat grijs, RAL7035, maar kan ook worden geleverd in wit RAL9010, oranje RAL2000, geanodiseerd, blank aluminium of in overleg in een andere RAL kleur.



Afmetingen	
Maximale hoogte	1,000mm
Maximale breedte	1,000mm
Minimale breedte	400mm
Maximum oppervlak	0.5 m ²



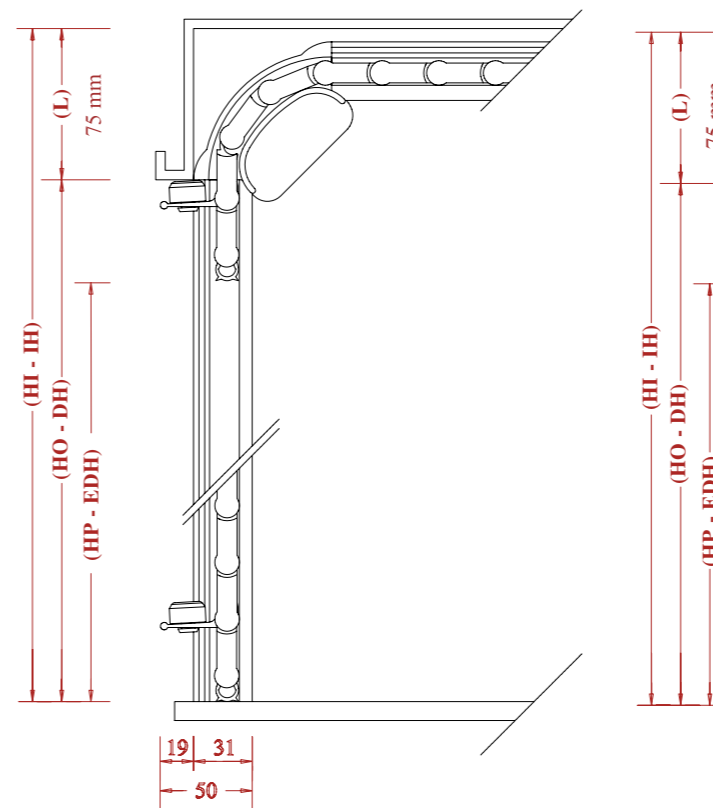
TECHNISCHE INFORMATIE

Te onthouden formule

- IH = DH + L
- EDH = DH - 90mm (slot met sleutel)
- EDH = DH - 50mm (zonder slot)
- L = 75mm
- DB = BOR - 50mm

NL	FR	OMSCHRIJVING
IH	HI	Binnenhoogte
DH	HO	Doorgangshoogte
EDH	HP	Effectieve doorgangshoogte
L	L	Bovenregel
D	P	Diepte
DB	LP	Doorgangsbreedte
BOR	LER	Breedte over rail

Schuiftype onder het dak



Schuiftype onder het dak en tegen achterwand

