

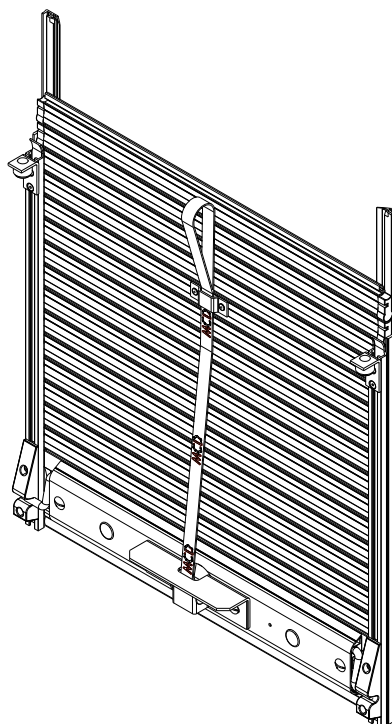
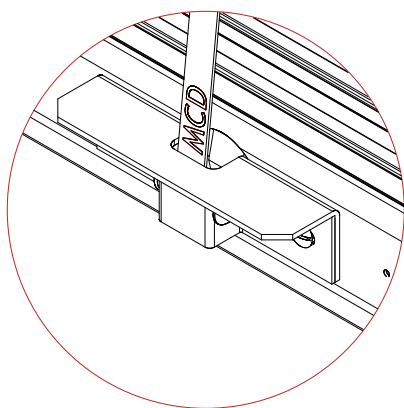
OPTION DÉVERROUILLAGE INTÉRIEUR

Descriptif

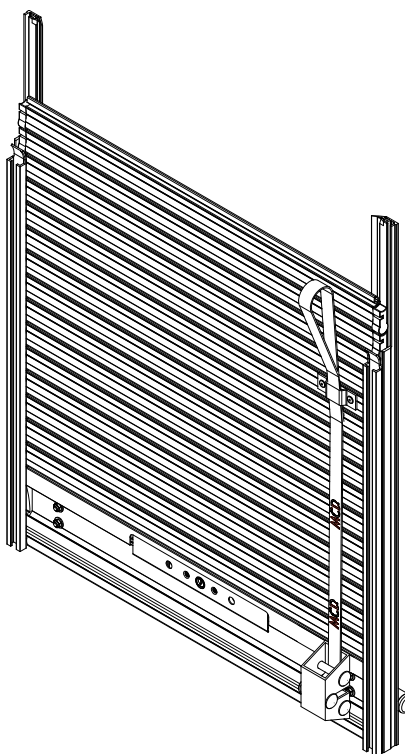
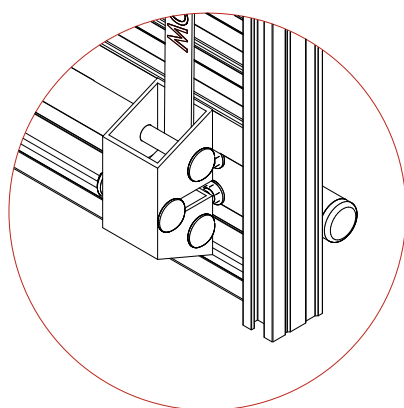
Cette option, montée sur la face arrière du rideau, permet l'ouverture de celui-ci en étant placé à l'intérieur du véhicule. Il suffit de tirer sur la dragonne formée par la sangle pour débloquer le système, et permettre au volet de remonter.

Ce système est indispensable dans le cas d'utilisation du rideau comme d'une porte d'accès, lorsque l'opérateur est susceptible de refermer le rideau derrière lui (véhicule atelier) ou par sécurité, afin d'ouvrir la porte sans passer par l'extérieur (véhicule voirie).

Déverrouillage intérieur pour fermeture double poignée

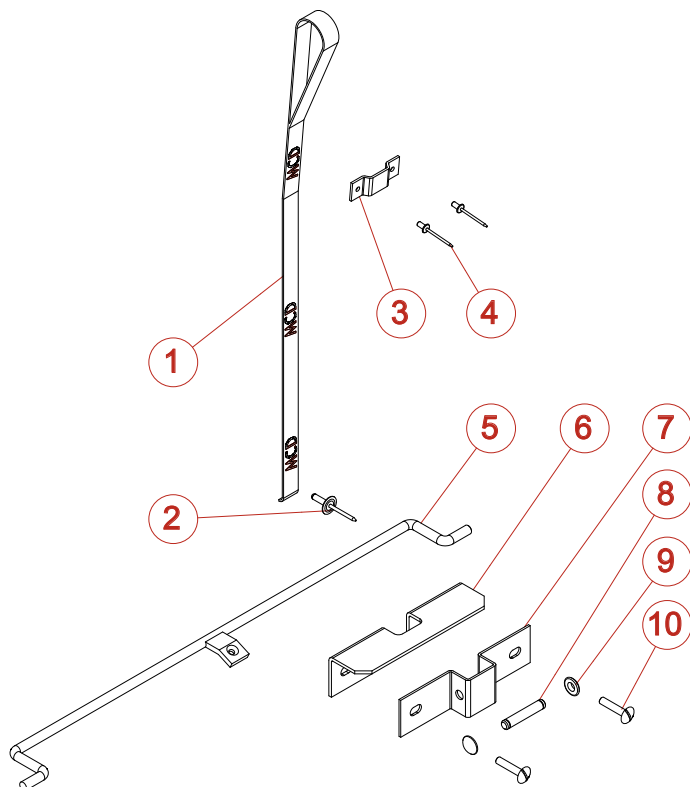


Déverrouillage intérieur pour fermeture type barre



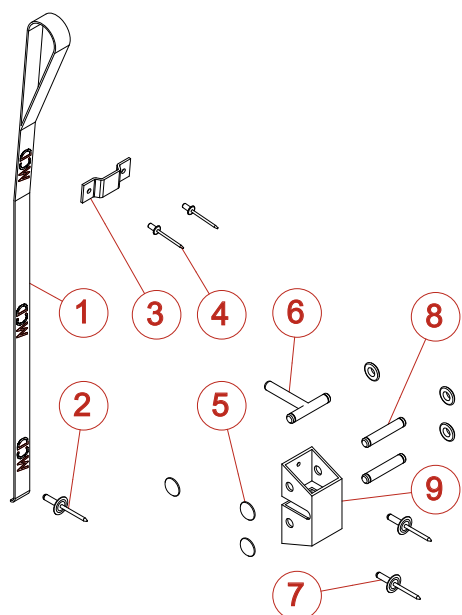
VUE ÉCLATÉE OPTION DÉVERROUILLAGE INTÉRIEUR

Pour fermeture double poignée



REP	CODE	DESIGNATION
1	4253	SANGLE POLYESTER 20 MM IMPRIME MCD (ML)
2	3246	RIVET ALU/ACIER TETE LARGE 4.8 X 17
3	3156	PONTET INOX DEVERROUILLAGE INTERIEUR
4	3338	RIVET ALU/ACIER STANDARD 4 X 8
5	3212	TRINGLE 0 A 1 M
6	3224	POIGNEE PEDALE DEVERROUILLAGE INTERIEUR
7	3223	OMEGA DEVERROUILLAGE INTERIEUR
8	3219	AXE DEVERROUILLAGE INTERIEUR
9	3238	ENJOLIVEUR STARLOCK INOX DIAM 8
10	3337	VIS INOX TRL POELIER 6 X 30

Pour fermeture type barre



REP	CODE	DESIGNATION
1	4253	SANGLE POLYESTER 20 MM IMPRIME MCD (ML)
2	3246	RIVET ALU/ACIER TETE LARGE 4.8 X 17
3	3156	PONTET INOX DEVERROUILLAGE INTERIEUR
4	3338	RIVET ALU/ACIER STANDARD 4 X 8
5	3238	ENJOLIVEUR STARLOCK INOX DIAM 8
6	3287	AXE DE DEVERROUILLAGE BARRE
7	3246	RIVET ALU/ACIER TETE LARGE 4.8 X 17
8	3219	AXE DEVERROUILLAGE INTERIEUR
9	3295	SUPPORT D'AXE DE DEVERROUILLAGE BARRE